

# COMEBACK DER ZINSEN


Wie sich mit Anleihen (wieder) attraktive Renditen erzielen lassen

Anlegertag Düsseldorf  
16. September 2023

Thomas Strelow  
Börse Düsseldorf  
BÖAG Börsen AG

René Marzo Wilhelm  
ICF BANK AG  
Wertpapierhandelsbank





# Haftungsausschluss/Disclaimer

Die zur Verfügung gestellten Informationen stellen weder ein Angebot, eine Einladung zur Zeichnung oder zum Erwerb von Finanzinstrumenten dar, noch eine Empfehlung zu deren Erwerb. Es handelt sich um eine Marketingkommunikation.

Die Informationen sind nicht als Grundlage für irgendeine vertragliche oder anderweitige Verpflichtung gedacht, noch ersetzen sie eine Rechts- und/oder Steuerberatung sowie eine Anlageberatung. Sie sind insbesondere keine auf die individuellen Verhältnisse von Kunden abgestimmte Handlungsempfehlung.

Sie geben lediglich die aktuelle Einschätzung der BÖAG Börsen AG wieder, die auch sehr kurzfristig und ohne vorherige Ankündigung geändert werden kann. Damit ist sie insbesondere nicht als Grundlage für eine mittel- oder langfristige Handlungsentscheidung geeignet. Wertentwicklungen in der Vergangenheit sind kein verlässlicher Indikator für die künftige Wertentwicklung.

Die BÖAG Börsen AG kann trotz aller Sorgfalt bei der Erstellung dieses Dokuments keine Haftung oder Garantie für die Aktualität, Richtigkeit und Vollständigkeit der zur Verfügung gestellten Informationen geben, da sich z. B. die enthaltenen Daten zwischenzeitlich geändert haben können. Dies gilt nicht, soweit sich die Börsen AG vorsätzlich oder grob fahrlässig verhalten hat oder eine Verletzung des Lebens, Körpers oder der Gesundheit vorliegt.

Inhalt und Struktur der Darstellung sind urheberrechtlich geschützt. Die Vervielfältigung von Informationen oder Daten, insbesondere die Verwendung von Texten, Textteilen oder Bildmaterial, bedarf der Quellenangabe und der vorherigen schriftlichen Zustimmung der BÖAG Börsen AG.

© BÖAG Börsen AG, 2023



Kurzvorstellung

Basiswissen Anleihen

Zinsen und Bonität

Chancen und Risiken

Beispiele aus der Praxis

Tipps & Infos

# Kurzvorstellung Referenten

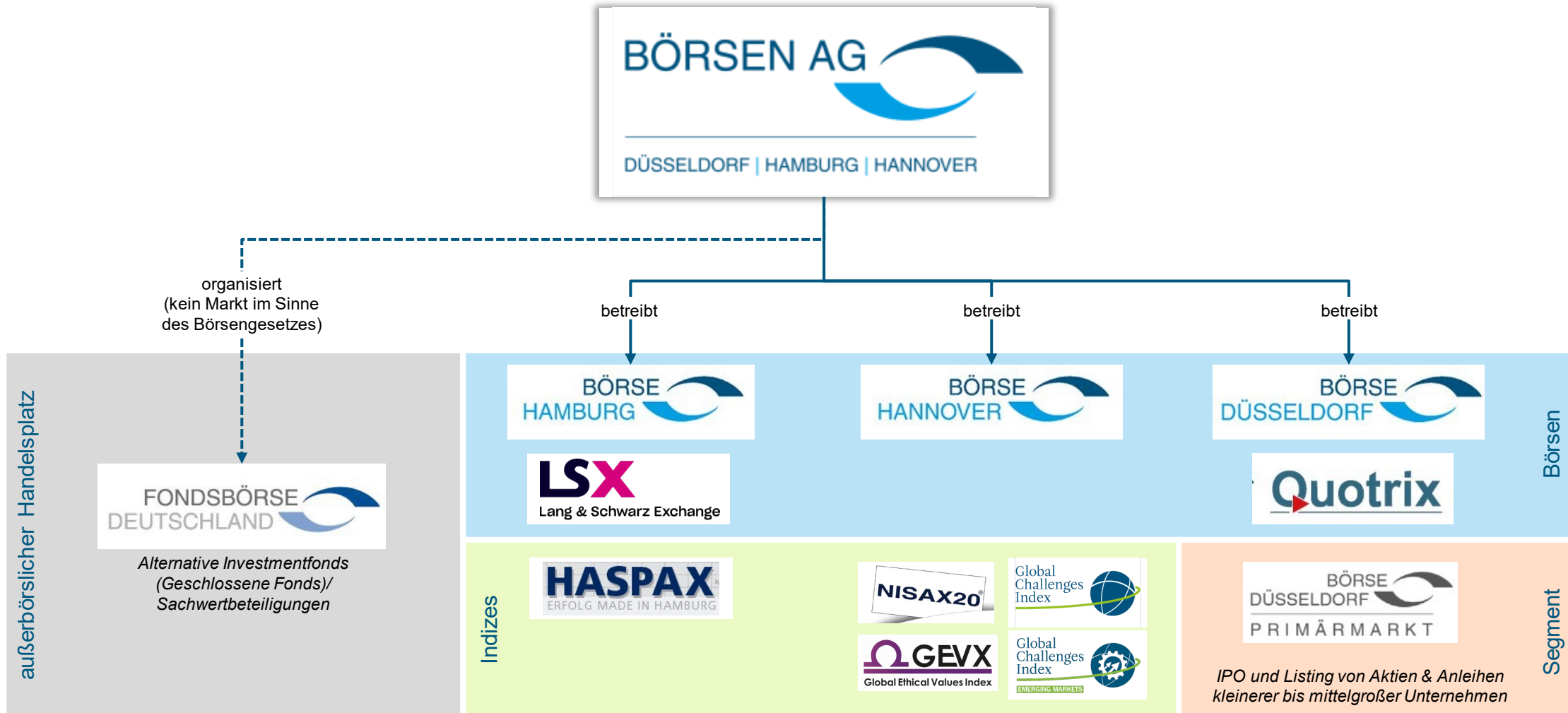


Thomas Strelow  
Börse Düsseldorf



René Marzo Wilhelm  
ICF BANK

# Börse Düsseldorf & Familie: Handelsplätze der BÖAG Börsen AG





**BÖRSE  
DÜSSELDORF**

Ein Handelsplatz der Börsen AG

**QUALITY TRADING – SEIT 1999**

**LEISTUNGSGARANTIE FÜR PRIVATANLEGER**

- Aktien und Anleihen ohne Courtage handeln
- Maximale Auswahl bei Investmentfonds & ETFs
- Verbindliche Quotes mit Vollauführungsgarantie
- Preisfeststellungen innerhalb Xetra-Spanne

## Leistungspaket Quality Trading:

- Privatanleger-orientiertes Regelwerk seit 1999, mehrfach optimiert
- Keine Maklercourtage bei allen Aktien (**z. Zt. auch bei allen Anleihen**)
- Handelszeit: 8:00 bis 22:00 Uhr – **Anleihen 8:00 bis 17:30 Uhr**
- Verbindliche Quotes innerhalb der angezeigten Ordergröße
- Referenzmarktgarantien (z.B. Preise innerhalb Xetra-Spanne)
- Vollauführungsgarantien (10.000 € DAX, 5.000 € Sonstige)
- Maximale Auswahl bei Fonds & ETPs – immer ohne Ausgabeaufschlag

# Quotrix: elektronischer Handel mit Market Maker



**Quotrix**  
Ein System der Börse Düsseldorf

DEUTSCHLANDS ERSTE MARKET-MAKER-BÖRSE

- Ordern ohne börsliche Kosten
- Aktien, Anleihen, Fonds & ETPs
- Mit Referenzmarkt-Garantien
- Neutrale Handelsüberwachung
- Mehrfachsieger Best Execution

Handeln wie die Profis [quotrix.de](http://quotrix.de)

- Gebührenfrei: Kein Transaktionsentgelt; keine Courtage
- Börslicher Direkthandel: verbindliche Quotes & Limitorderschutz
- Limithandel mit modernen Ordertypen (z. B. Trailing Stop Loss)
- Referenzmarktgarantien (Aktien z. B. Xetra-Kurs oder besser)
- Vollaussführung der Orders mit hohen Garantievolumina
- Handelszeiten von 8 bis 22 Uhr – **Anleihen 8:00 bis 20:00 Uhr**
- Anlegerschutz durch Handelsüberwachung und Regelwerk
- Kostenlose Echtzeitkurse; verfügbar bei vielen Banken & Brokern







# ICF BANK

## Ein starker Player im Wertpapierhandel



<b>Wertpapierhandelsbank</b>	nach KWG mit kompletter Aufbauorganisation und allen Funktionsbereichen	<b>1</b>	Marktposition beim Market Making an der FWB
<b>Exklusiver</b>	Market Maker in Quotrix und an der Börse Düsseldorf	<b>20.000</b>	Market Making in ca. 5.000 Aktien und ca. 15.000 Anleihen
<b>In-House IT und Software</b>	Expertise durch eigene Töchter	<b>138 Mrd.</b>	EUR Handelsumsatz
<b>125</b>	Mitarbeiter, davon ca. 75 in ICF BANK, ca. 50 in Tochterunternehmen	<b>55</b>	Börsenplätze und 10 MTF / OTC-Plattformen weltweit angebunden
<b>33 Mio.</b>	EUR wirtschaftliches Eigenkapital	<b>35</b>	Erfolgreiche Transaktionen im Bereich Capital Markets in 5 Jahren

Marktpositionen im Vergleich zu anderen Market Makern mit mehr als einer Produktkategorie an der Frankfurter Börse nach Umsatz

Alle Zahlen für das Geschäftsjahr 2021 / 2022



„Wer gut essen will, kauft Aktien.  
Wer gut schlafen will, erwirbt Anleihen.“



© dpa / capital.de

**André Kostolany (1906 – 1999)**  
Spekulant, Journalist und Schriftsteller

# Warum heute das Thema Anleihen?

## Interesse im zeitlichen Verlauf bei Google-Suchanfragen

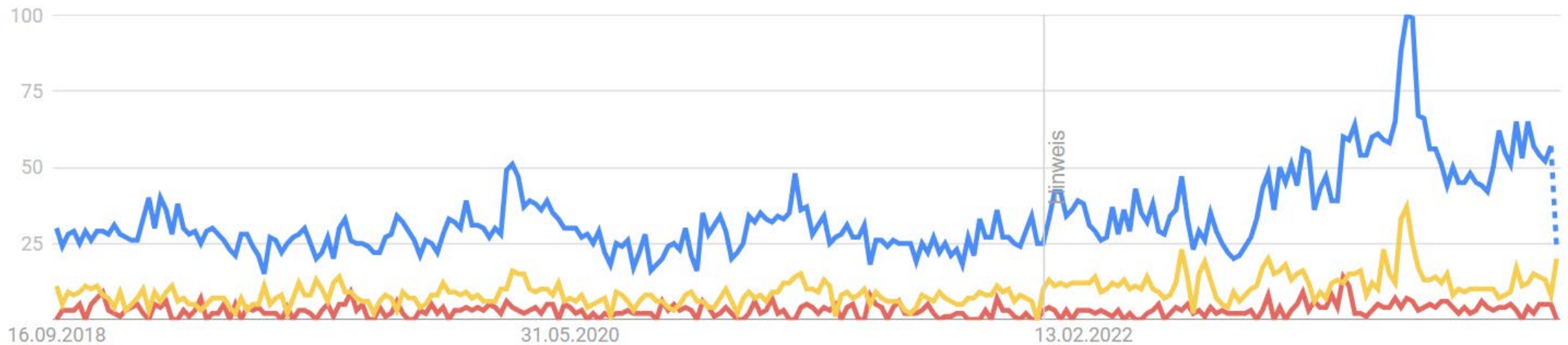


● Anleihen  
Suchbegriff
● Unternehmensanl...  
Suchbegriff
● Staatsanleihen  
Suchbegriff

Deutschland ▼ Letzte 5 Jahre ▼ Finanzen ▼ Websuche ▼

Google Trends

Die Werte geben das Suchinteresse relativ zum höchsten Punkt im Diagramm für die ausgewählte Region im festgelegten Zeitraum an. Der Wert 100 steht für die höchste Beliebtheit dieses Suchbegriffs. Der Wert 50 bedeutet, dass der Begriff halb so beliebt ist und der Wert 0 bedeutet, dass für diesen Begriff nicht genügend Daten vorlagen.

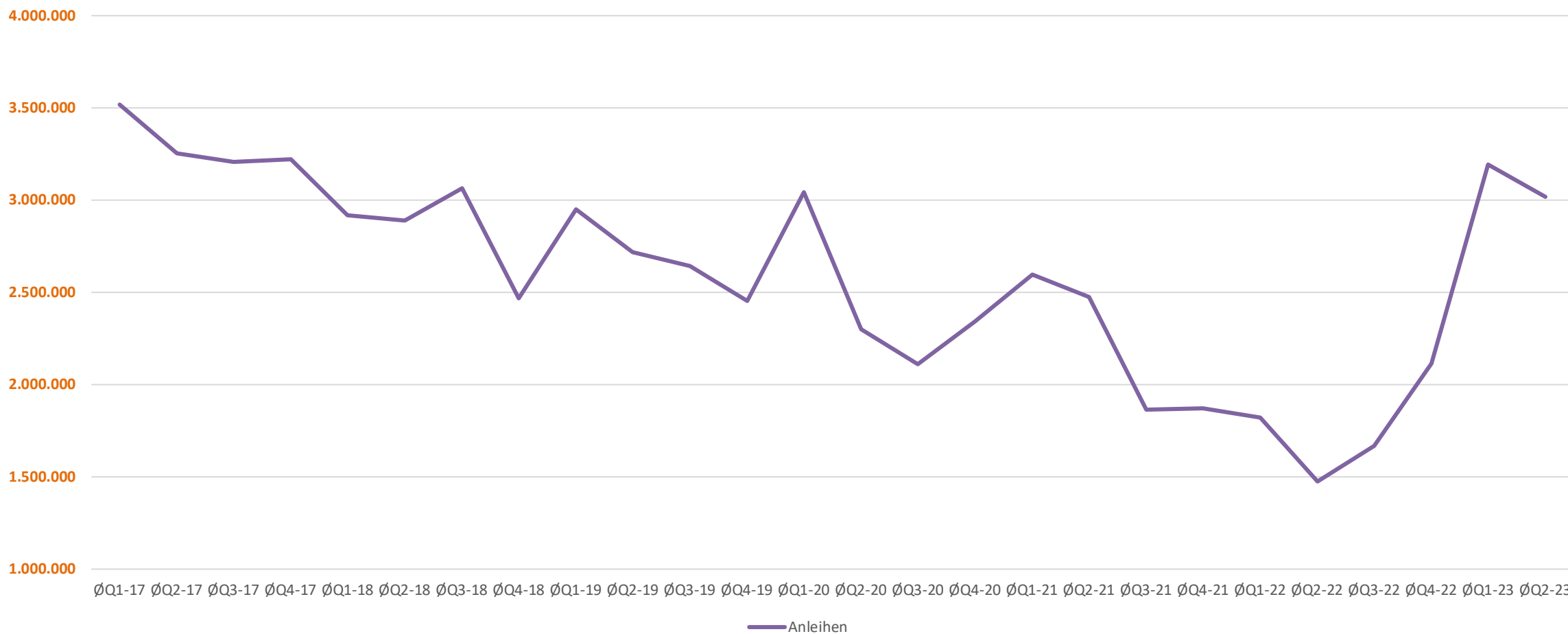


# Warum heute das Thema Anleihen?


## Umsatzentwicklung Anleihen an den deutschen Regionalbörsen



Ø Monatsumsatz Anleihen - Alle Regionalbörsen (in T€, je Quartal)



# Basiswissen Anleihen: Bedeutung & historische Entwicklung



- Eine Anleihe ist eine besondere Form des **KREDITS**, also des Geld**verleihs**.
- Ursprung des Wortes Kredit: Aus dem lateinischen „credere“ abgeleitet. Bedeutet so viel wie „glauben, vertrauen“
- Bereits ab dem späten Mittelalter nahmen Menschen, bzw. Institutionen Kredite bei Banken oder Kaufleuten auf.  
*(Bild: Kaiser Karl V bei den Fuggern)*
- Die Rückzahlung von Krediten wurde anfangs oftmals durch die Einräumung von Nebenrechten getätigt, so z.B. das Recht auf den Vertrieb bestimmter Waren oder das Recht auf den Abbau von Edelmetallen.



# Basiswissen Anleihen: Generelle Funktionsweise eines Kredits



- Kapital**GEBER** überlässt dem Kapital**NEHMER** eine vertraglich festgelegte Summe Geld, bekommt dafür im Gegenzug jährlich Zinsen (sozusagen die Leihgebühr) und am Ende der Laufzeit die komplette Summe zurückbezahlt.
- Weit verbreitete Kreditarten sind:
  - Konsumentenkredit (Bsp. Autokredit)
  - Immobilienkredit (Darlehen)
  - Geschäftskredit
- Alle diese Kreditarten haben als identisches Merkmal, dass der Kreditnehmer sich bei **EINEM** Kreditgeber verschuldet, in der Regel bei einer Bank.




# Basiswissen Anleihen: Unterschied Anleihe / Kredit



- Was als Kreditvergabe in kleinerem Rahmen möglich ist, wird ab einem bestimmten Finanzierungsvolumen nicht mehr umsetzbar (vor allem weil der Kapitalgeber das Risiko des Zahlungsausfalls nicht tragen will/kann)
- Um das Problems des hohen Kapitalbedarfs zu lösen, kam man auf die Idee, an viele Kapitalgeber GLEICHZEITIG heranzutreten, den Finanzierungsbedarf quasi zu „veröffentlichen“
- Mit der Begebung (Emission) einer Anleihe konnten große Finanzierungsvorhaben durchgeführt werden, ohne mit jedem Einzelnen Kapitalgeber in bilaterale Verhandlungen zu treten.



# Basiswissen Anleihen: Merkmale einer Anleihe



- Emittent
- Nominalwert/Nennwert (Betrag der zurückgezahlt werden muss)
- Vertraglich fixierte Verzinsung (auch Kupon genannt)
- Vertraglich fixierte Zahlungszeitpunkte (in Deutschland üblicherweise jährlich)
- Vertraglich fixierte Laufzeit (Rückzahlung zum Ende)
- Der Emittent haftet für sämtliche Zahlungsverpflichtungen






# Wesentliche Unterschiede zwischen Anleihen und Aktien

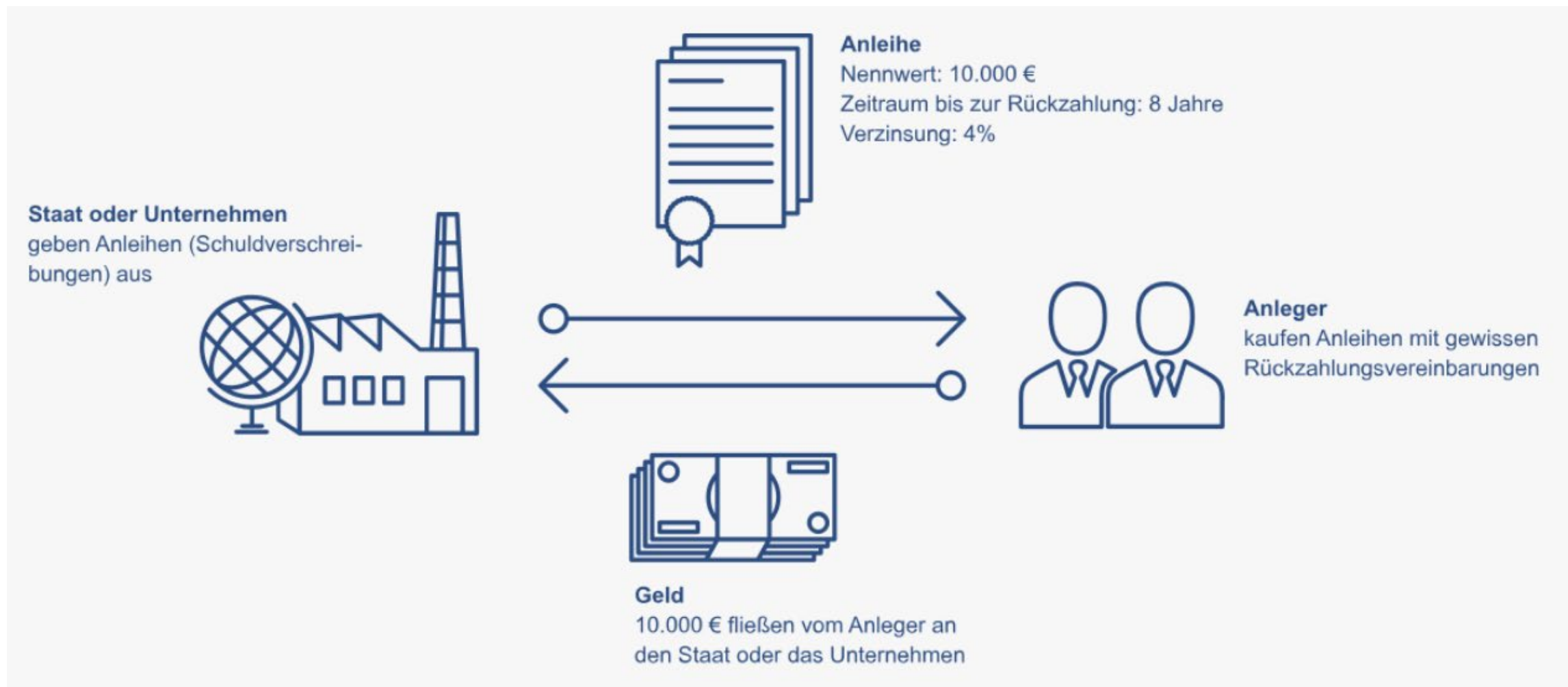



	Anleihen	Aktien
<b>Kapitalstruktur</b>	Fremdkapital	Eigenkapital
<b>wiederkehrende Erträge</b>	Zinsen	Dividenden
<b>Vertragsverhältnis</b>	Gläubiger – Schuldner	Miteigentümer
<b>Mitspracherecht</b>	Keins, ggf. Gläubigerversammlung	Jährliche Hauptversammlung
<b>Verlustbeteiligung</b>	i.d.R. keine	bis zur Höhe der Einlage
<b>Sicherheiten</b>	möglich, je nach Ausgestaltung	keine
<b>Rang im Fall von Insolvenz</b>	Befriedigung der Gläubiger i.d.R. vorrangig vor Anteilseigner	Aktionär nimmt bis zur Höhe seiner Einlage voll am Verlust des Unternehmens teil

# Basiswissen Anleihen: Jede Menge Anleihen-Fachbegriffe



# Basiswissen Anleihen: Schematisches Beispiel einer Anleiheemission



Quelle: <https://www.maxblue.de/geldanlage/immer-aktuell/anlegerwissen/anleihen.html>

# Basiswissen Anleihen: Beispiel-Wertpapierabrechnung beim Anleihen-Kauf



## Wir haben für Sie gekauft

Gattungsbezeichnung <b>6,5% [blurred] Inh.-Schv. v.2020(2023/2025)</b>	Fälligkeit <b>09.12.2025</b>	näch. Zinstermin <b>09.12.2023</b>	ISIN <b>[blurred]</b>
Nominal <b>EUR 10.000,000</b>	Kurs <b>97,0000 %</b>		

Handelstag	<b>06.07.2023</b>	Kurswert	<b>EUR</b>	<b>9.700,00-</b>
Handelszeit	<b>17:25</b>	Stückzinsen	<b>EUR</b>	<b>55,05-</b>
Zinstage	<b>31</b>	Orderprovision	<b>EUR</b>	<b>5,00-</b>
Handelsplatz	<b>Börse Quotrix/EDO</b>	Handelsplatzgebühr	<b>EUR</b>	<b>2,00-</b>
Verwahrt	<b>Girosammelverwahrung</b>			

Wert <b>10.07.2023</b>	Konto-Nr. <b>[blurred]</b>	Betrag zu Ihren Lasten <b>EUR</b>	<b>9.762,05</b>
---------------------------	-------------------------------	--------------------------------------	-----------------

Hinweise zur steuerlichen Verrechnung:		vorher	aktuell
Stückzinsaufwand	EUR		55,05
Aktienverlustopf	EUR	0,00	0,00
allgemeiner Verlustopf	EUR	0,00	0,00
Quellensteuertopf	EUR	0,00	0,00
zu versteuern (negativ)	EUR		55,05
Steuerausgleich nach § 43a EStG:			
Kapitalertragsteuer	EUR		13,76
Solidaritätszuschlag	EUR		0,76

Wert <b>06.07.2023</b>	Konto-Nr. <b>[blurred]</b>	Abrechnungs-Nr. <b>[blurred]</b>	Betrag zu Ihren Gunsten <b>EUR</b>	<b>14,52</b>
---------------------------	-------------------------------	-------------------------------------	---------------------------------------	--------------


## Was steckt hinter den Stückzinsen?

- 6,5% p.a. Zinskupon auf Nominalwert, zahlweise hier vierteljährlich
- Nächster Zinstermin: 09.12.2023
- 31 Zinstage seit letztem Zahltermin

Der Anspruch auf Zinserträge richtet sich nach Haltezeit der Anleihe. Der neue Käufer löst die bereits angelaufenen Stückzinsen gegenüber dem Verkäufers ab und erhält zum Zinstermin den vollen Betrag.


**Anders bei Aktien:** Voller Dividendenanspruch für den Besitzer zum Ex-Tag (i.d.R. Termin Hauptversammlung)

# Basiswissen Anleihen: Bonitätsnoten der Rating-Agenturen



	Rating (langfristig)	Moody's	Standard & Poor's	Fitch	Creditreform	Euler Hermes	Scope
<b>INVESTMENT GRADE</b>	Beste Bonität; geringstes Ausfallrisiko	Aaa	AAA	AAA	AAA	AAA	AAA
	Sehr gute Bonität; sehr geringes Ausfallrisiko	Aa1 Aa2 Aa3	AA+ AA AA-	AA+ AA AA-	AA+ AA AA-	AA+ AA AA-	AA+ AA AA-
	Gute Bonität; geringes Ausfallrisiko	A1 A2 A3	A+ A A-	A+ A A-	A+ A A-	A+ A A-	A+ A A-
	Stark befriedigende Bonität; geringes bis mittleres Ausfallrisiko	Baa1 Baa2 Baa3	BBB+ BBB BBB-	BBB+ BBB BBB-	BBB+ BBB BBB-	BBB+ BBB BBB-	BBB+ BBB BBB-
<b>SPECULATIVE GRADE</b>	Befriedigende Bonität; mittleres Ausfallrisiko	Ba1 Ba2 Ba3	BB+ BB BB-	BB+ BB BB-	BB+ BB BB-	BB+ BB BB-	BB+ BB BB-
	Ausreichende Bonität; höheres Ausfallrisiko	B1 B2 B3	B+ B B-	B+ B B-	B+ B B-	B+ B B-	B+ B B-
	Kaum ausreichende Bonität; hohes Ausfallrisiko	Caa1 Caa2	CCC+ CCC		CCC CC	CCC CC	CCC CC
	Mangelhafte Bonität; Zahlungsausfall sehr wahrscheinlich	Caa3 Ca	CCC- CC C	CCC	C	-	C
	Zahlungsausfall, Insolvenz	C	D	DDD DD D	D	-	D

# August 2023: USA verlieren ihre Top-Bonität auch bei Fitch




WELT

WIRTSCHAFT AA+ STATT AAA

## „Schlechte Standards in Regierungsführung“ – Fitch entzieht USA Top-Kreditrating

Veröffentlicht am 02.08.2023 | Lesedauer: 2 Minuten



Die Ratingagentur Fitch hat die Spitzenbewertung der Kreditwürdigkeit der USA herabgestuft. Deren Top-Ranking von AAA wurde auf nunmehr AA+ abgesenkt.

WirtschaftsWoche

NUR NOCH AA+

## US-Finanzministerin nennt Fitch-Rating „willkürlich“

02. August 2023 | Quelle: dpa




US-Finanzministerin Janet Yellen.  
Bild: WirtschaftsWoche

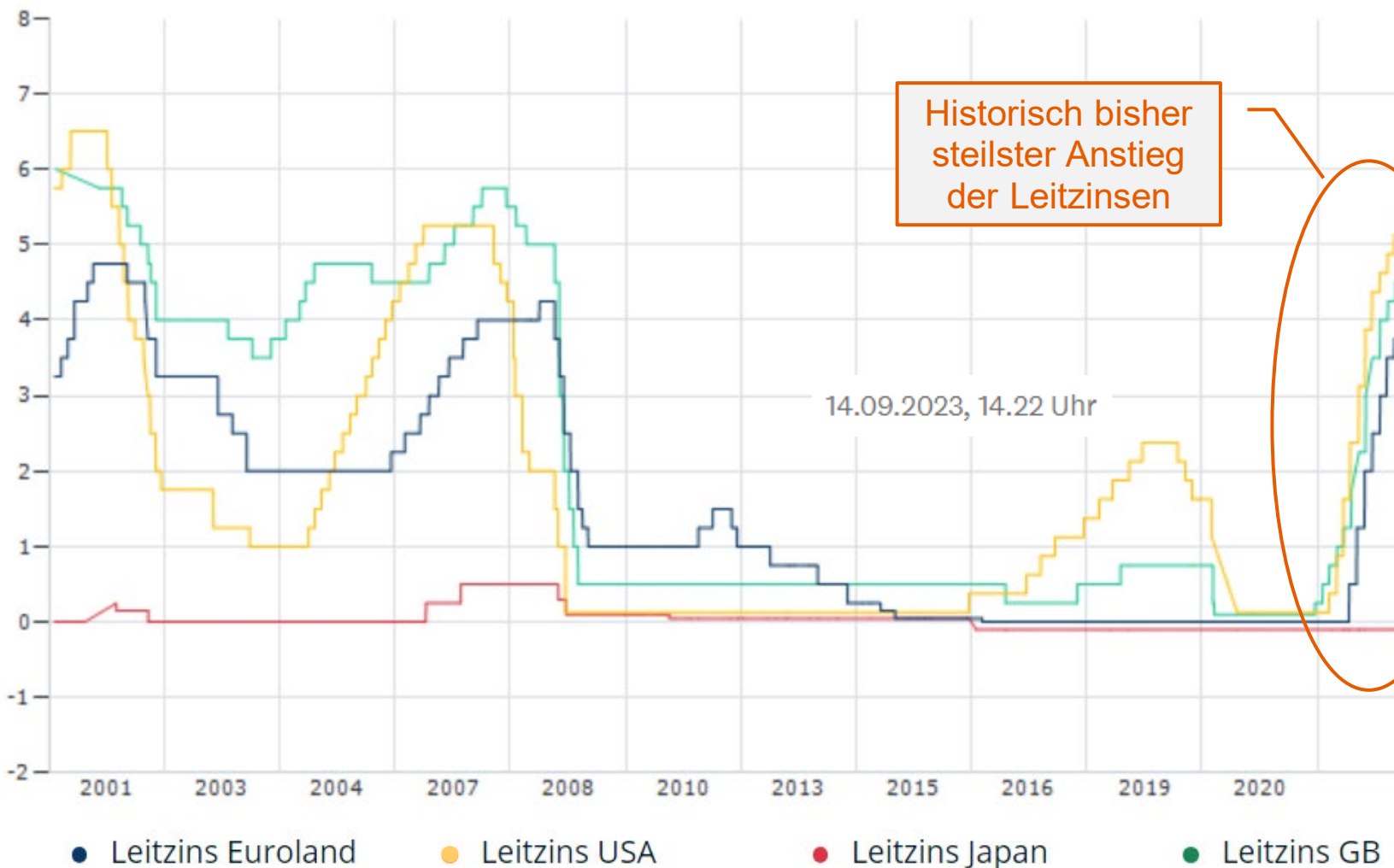
US-Staatsanleihen gelten als „sicherer Hafen“ für Anleger. Doch nach dem wochenlangen Gezerre um den Haushalt verweigert eine zweite Rating-Agentur den USA die Top-Bonität. Wie gehts nun weiter?

## Staaten mit bester Bonität (AAA) bei allen drei großen Rating-Agenturen

- Deutschland
- Dänemark
- Niederlande
- Schweden
- Norwegen
- Schweiz
- Luxemburg
- Singapur
- Australien



# Leitzins-Entwicklung der wichtigsten Notenbanken seit 2000



manager magazin

14.09.2023, 14.22 Uhr


Zehnte Zinserhöhung in Folge

## EZB erhöht Leitzins auf 4,5 Prozent

Die Europäische Zentralbank hat den Leitzins erneut angehoben. Die Notenbanker beschlossen damit die zehnte Zinserhöhung in Folge.

Leitzins	Aktuell	Seit
Russland	12%	15.08.2023
Großbritannien	5,25%	03.08.2023
Euroland	<b>4,50%</b>	<b>14.09.2023</b>
USA	5,25 bis 5,50%	26.07.2023
Schweden	3,75%	29.06.2023
Schweiz	1,75%	23.06.2023
Japan	-0,1%	01.02.2016

Quelle: <https://www.finanzen.net/zinsen/leitzins>




# Inverse Zinsstrukturkurve als Rezessions-Indikator in den USA?



Quelle: Bloomberg. Monatsdaten vom 31. Januar 1977 bis zum 31. Juli 2023. Rezessionen in den USA gemäß Definition des NBER sind grau unterlegt.

Quelle: MFS Investment Management



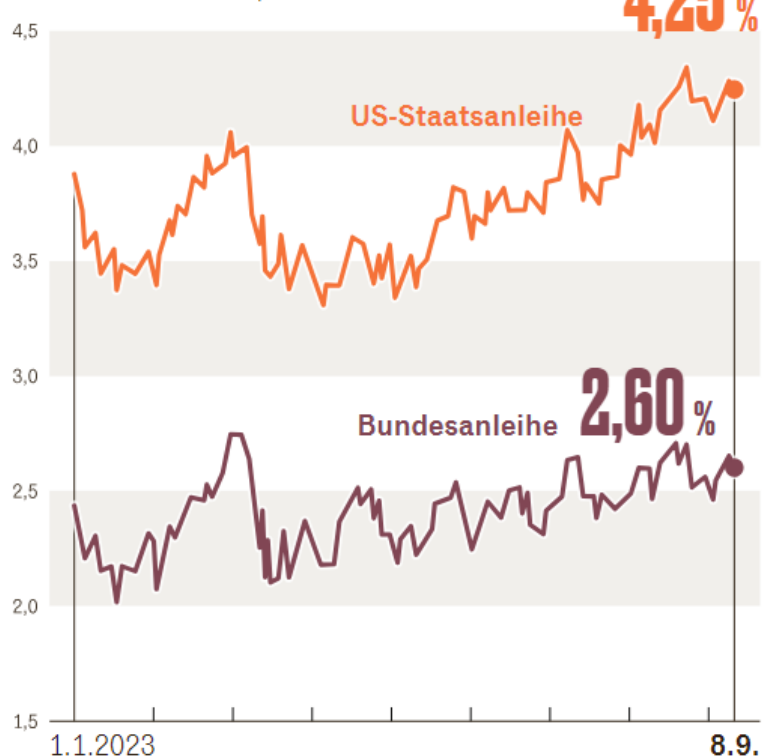


# Aktuelle Anleiherenditen – Staatsanleihen

Anleiherenditen

## US-Staatsanleihe

Rendite in Prozent, Laufzeit 10 Jahre



HANDELSBLATT

Quelle: Bloomberg

Anleiherenditen


## Italienische Staatsanleihe

Laufzeit 10 Jahre, Spread zur 10-jährigen Bundesanleihe in Prozentpunkten (PP)



HANDELSBLATT

Quelle: Bloomberg

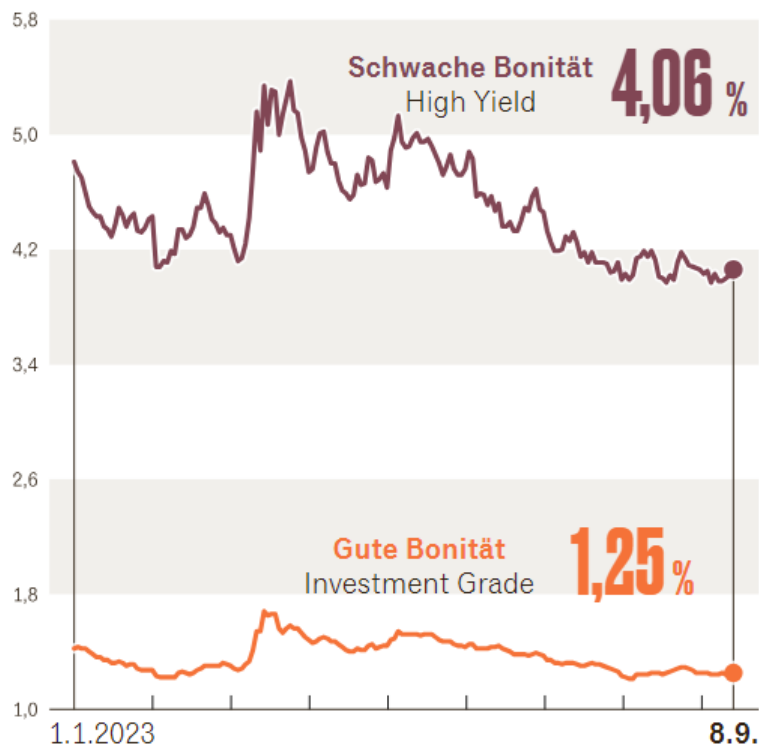


# Aktuelle Anleiherenditen – Unternehmensanleihen

Anleiherenditen

## US-Unternehmensanleihen

Rendite in Prozent



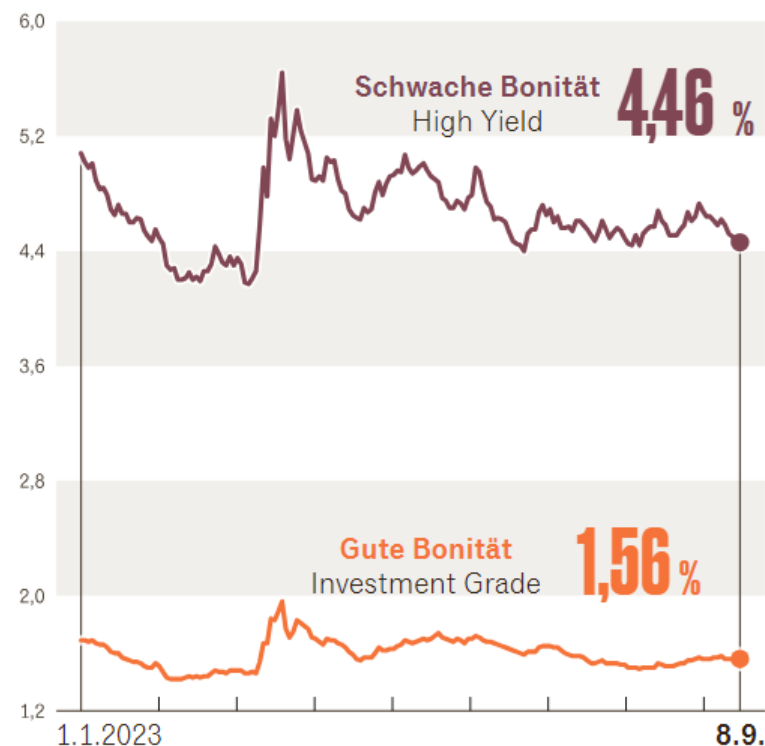
HANDELSBLATT

Quelle: Bloomberg

Anleiherenditen


## Euro-Unternehmensanleihen

Rendite in Prozent



HANDELSBLATT

Quelle: Bloomberg



# Mittelstandsanleihen & Co.: Das ‚R‘ in Rendite steht für Risiko

Beispiele von zur Zeichnung beworbenen Anleihen:  
Aktuell Zinskupons von 6,25 bis 8,50 Prozent

**Katjes International**  
**ERFOLGSANLEIHE**

**Jetzt zeichnen!**  
Mind. **6,25%** Anleihezins

Laufzeit: 5 Jahre | Hotline: 0221-91409718  
Zeichnungsfrist: 25.8.-14.9. | WKN: A30V78

**Technische Solar Bond Deutschland II**  
2023/2024

Investieren Sie mit Verantwortung in die Entwicklung unserer Solarparks in Deutschland

**25 JAHRE**

**Investieren wo Innovation und Wachstum blühen**

Greenstar Bond  
2023/2027

Kupon: 7% p.a.  
Zeichnungsfrist bis 18. November 2023

Jetzt zeichnen unter [greenstar.de/bond](http://greenstar.de/bond)

**JES GREEN**

Investieren Sie in die Zukunft!

Kupon: 7,00% p.a.

Anleihe 2023/2028

[www.jes-green.de](http://www.jes-green.de)

Die neue Anleihe für **HÖRMANN** Gruppe  
2023/2028

Zinsspanne: 6,5% bis 7,5% p.a.  
5 Jahre Laufzeit

[www.hormann-gruppe.de](http://www.hormann-gruppe.de)

Deutsche Rohstoff **7,50%**

**SCHWARZES GOLD FÜR'S DEPOT**

Jetzt zeichnen SIE DERÖKONOMIE!

[www.austrianenergy.com/en/greenbonds](http://www.austrianenergy.com/en/greenbonds)

**BESICHERTER GREEN BOND**  
2023/28

Jetzt zeichnen!  
Zeichnungsfrist: 14. 09. 2023

Kupon: 8,00% p.a.  
WKN: A1E5LJ

[www.austrianenergy.com/en/greenbonds](http://www.austrianenergy.com/en/greenbonds)

**MUSIK FÜR IHR DEPOT**

Jetzt zeichnen!

[www.deag.com](http://www.deag.com)

Keine Anlageberatung!



# Chancen bei Anleihen

## Diversifizierung

Aktien entwickeln sich oftmals viel unbeständiger als Anleihen. Für ein stabiles Portfolio werden Aktien und Anleihen meist strategisch kombiniert. In der Regel korrelieren die beiden Anlageklassen nicht; das Jahr 2022 bildete hierbei jedoch eine Ausnahme.

## Einkommen

Anleihen können für regelmäßiges, langjährig planbares Zinseinkommen sorgen. Daher können Anleihen eine gute Baustein für Anleger sein, die einen ständigen Einkommensfluss anstreben.

## Sicherheit

Staatsanleihen höchster Bonität gelten als eine der sichersten "flüssigen" Anlagemöglichkeiten der Welt. Aufgrund der guten Liquidität können Anleihen auch eine Alternative zum Tagesgeld sein. Kurzfristige Top-Anleihen sind auch geeignet, um Geld zu „parken“ das relativ bald benötigt wird.



# Risiken bei Anleihen (1/2)

## Inflationsrisiko

Da der Zinssatz von Anleihen feststeht, kann ihr Wert durch die Inflation geschmälert werden. Je länger die Laufzeit, desto höher ist das Inflationsrisiko.

## Zins(änderungs)risiko


Anleihekurse verhalten sich grundsätzlich gegenteilig zur Entwicklung der allgemeinen Zinssätze.

Steigen die Zinssätze, fallen die Kurse für Anleihen. Andererseits steigen Anleihekurse, wenn Zinssätze fallen. Je länger die Laufzeit, desto stärker schwankt der Kurs.

Kursschwankungen sind nur relevant, wenn eine Anleihe vor Ende der Laufzeit wieder verkauft werden soll.

## Kündigungsrisiko

Insbesondere Emittenten von Industrieanleihen behalten sich gern ein Recht vor, ihre Anleihen vor Ende der Laufzeit zurückzuverlangen oder zu "kündigen". Zu diesem Zeitpunkt muss der Emittent dem Inhaber der Anleihe dann oft nur den Nennwert zurückzahlen und keine Zinsen mehr für die restliche ursprünglich avisierte Laufzeit.



## Risiken bei Anleihen (2/2)

### Liquiditätsrisiko

Anleihen gelten allgemein als weniger wie Aktien. Inhaber halten diese länger und traden weniger. Speziell Junk Bonds können höchst illiquide sein. Ein Liquiditätsindikator kann der Spread im Börsenhandel sein.

### Marktrisiko

Wie die meisten anderen Investments unterliegen auch Anleihen den Gesetzen von Angebot und Nachfrage. Je gefragter oder seltener eine Anleihe, desto höher ist der verlangte Kurs.

### Kreditrisiko / Emittentenrisiko

Es besteht das Risiko, dass der Emittent die Anleihe nicht rechtzeitig zurückzahlt oder überhaupt nicht in der Lage sein wird, fällige Zahlungen zu leisten. Dieses Ausfallrisiko wird in der „Bonität“ gemessen.

### Fremdwährungsrisiko

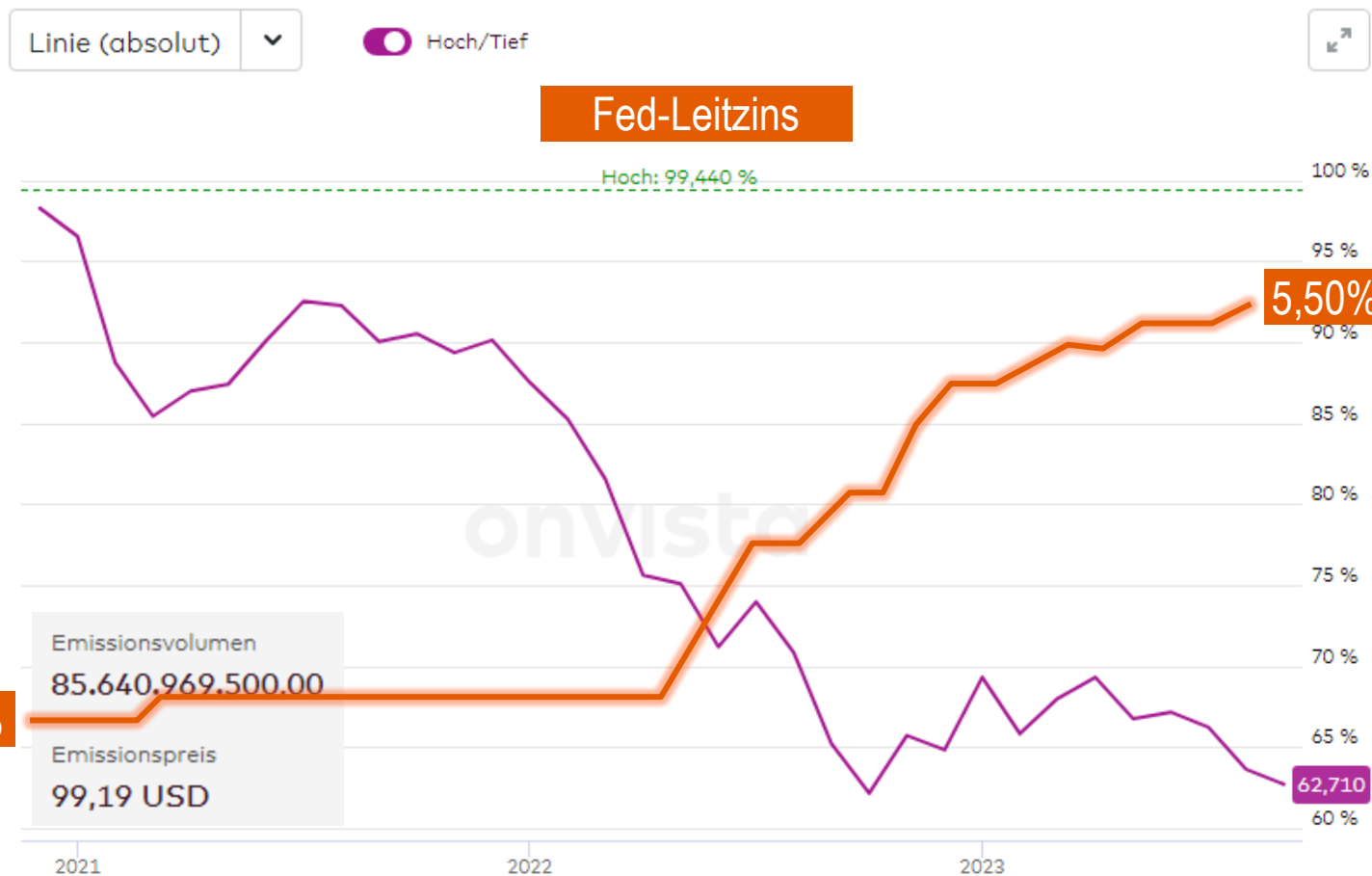
Anleihen in Fremdwährungen (z.B. USD, GBP oder CHF) bergen für Anleger aus dem Euro-Raum das Risiko, dass die Kuponzahlungen bzw. die Rückzahlung bei der Gutschrift Wechselkursschwankungen unterliegen. Diese können sich aber auch positiv auswirken, bzw. als strategische Option genutzt werden.

# Beispiel: 20-jährige US-Staatsanleihe (US912810ST60)



onvista mein finanzportal

## Kursentwicklung von United States of America DL-Notes 2020(40)



Kupon-Daten	
Kupon	1,375 %
Erstes Kupondatum	15.05.2021
Letztes Kupondatum	15.11.2040
Nächster Zinstermin	15.11.2023

Rendite	
Rendite	2,201 %
Rendite bis Laufzeitende	4,594 %
Berechnungszeitpunkt	14.09.2023
Berechnungskurs	62,473 %
Kursdatum	13.09.2023
Stückzinsen	0,475 %
Duration	13,269 Jahre
Modifizierte Duration	12,686 %
Konvexität	134,372
Zinselastizität	0,641

# Beispiel: 100-jährige Staatsanleihe Österreich (AT0000A1XML2)



onvista mein finanzportal

Kursentwicklung von OEsterreich, Republik EO-Med.-Term Notes 2017(2117)



## Kupon-Daten

Kupon	2,100 %
Erstes Kupondatum	20.09.2018
Letztes Kupondatum	20.09.2100
Nächster Zinstermin	20.09.2023

## Rendite

Rendite	3,139 %
Rendite bis Laufzeitende	3,282 %
Berechnungszeitpunkt	14.09.2023
Berechnungskurs	66,900 %
Kursdatum	13.09.2023
Stückzinsen	2,088 %
Duration	30,672 Jahre
Modifizierte Duration	29,698 %
Konvexität	1.105,640
Zinselastizität	0,972

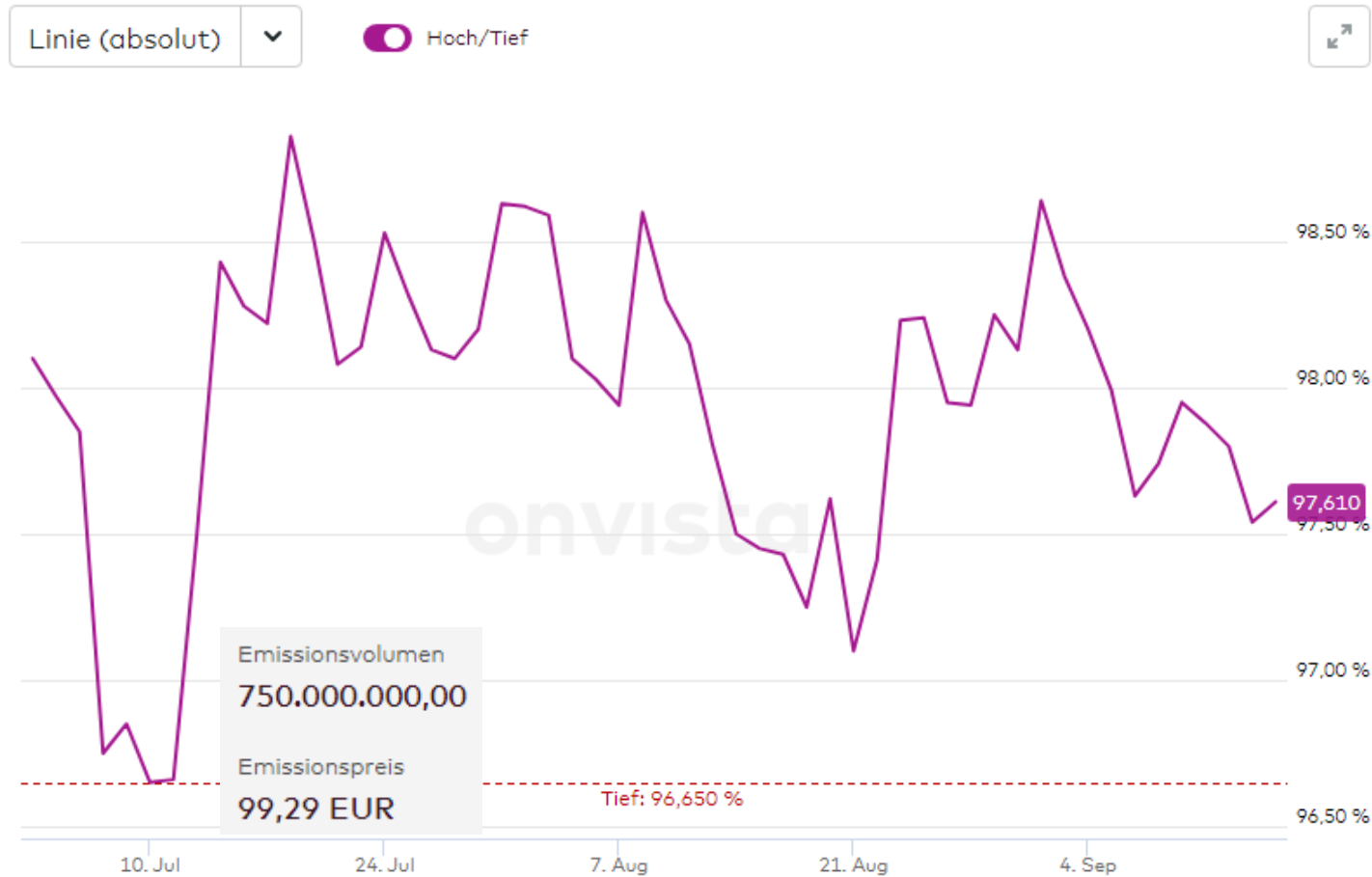


# Beispiel: 7-jährige Unternehmensanleihe Porsche SE (XS2643320109)



onvista mein  
finanzportal

Kursentwicklung von Porsche Automobil Holding SE Medium Term Notes  
v.23(30/30)




## Kupon-Daten

Kupon	4,250 %
Erstes Kupondatum	27.09.2023
Letztes Kupondatum	27.09.2030
Nächster Zinstermin	27.09.2023

## Rendite

Rendite	4,348 %
Rendite bis Laufzeitende	4,627 %
Berechnungszeitpunkt	14.09.2023
Berechnungskurs	97,750 %
Kursdatum	13.09.2023
Stückzinsen	0,885 %
Duration	5,956 Jahre
Modifizierte Duration	5,693 %
Konvexität	42,624
Zinselastizität	0,263



# Beispiel „Green Bond“: 10. NRW-Nachhaltigkeitsanleihe



NACHHALTIGE GELDANLAGEN

## NRW-Nachhaltigkeitsanleihen

Die Landesregierung  
Nordrhein-Westfalen



Das Land Nordrhein-Westfalen bringt seit 2015 regelmäßig Nachhaltigkeitsanleihen zur Finanzierung sozialer und ökologischer Projekte an den Markt. Die Zielgruppe dieser Anleihen sind Investoren, die Wert auf eine nachhaltige Geldanlage legen.

### Zehnte Nachhaltigkeitsanleihe

Im Mai 2023 hat das Land Nordrhein-Westfalen zur Finanzierung nachhaltiger Projekte wieder eine Landesschatzanweisung als Nachhaltigkeitsanleihe mit einem Volumen von 2 Milliarden Euro und einer Laufzeit von 10 Jahren emittiert. Die Nachhaltigkeitsanleihe umfasst soziale und ökologische Projekte unter anderem aus den Bereichen Bildung, Forschung, erneuerbare Energien, Klimaschutz, Digitalisierung und Infrastruktur. Zum ersten Mal wird anhand einer High-Level-AAAQ-Analyse gezeigt, wie soziale Projekte mit der vorgeschlagenen sozialen Taxonomie übereinstimmen würden.

<https://nachhaltigkeit.nrw.de/nrw-nachhaltigkeitsanleihen>



© 2023 Ministerium der Finanzen des Landes Nordrhein-Westfalen

# Beispiel: 10-jährige Landesanleihe Nordrhein-Westfalen (DE00NRW0N67) „10. NRW-Nachhaltigkeitsanleihe“



Kursentwicklung von Nordrhein-Westfalen, Land Med.T.LSA v.23(33)  
Reihe 1561




onvista mein finanzportal

## Kupon-Daten

Kupon	2,900 %
Erstes Kupondatum	07.06.2024
Letztes Kupondatum	07.06.2033
Nächster Zinstermin	07.06.2024

## Rendite

Rendite	2,971 %
Rendite bis Laufzeitende	3,183 %
Berechnungszeitpunkt	14.09.2023
Berechnungskurs	97,617 %
Kursdatum	13.09.2023
Stückzinsen	0,818 %
Duration	8,524 Jahre
Modifizierte Duration	8,261 %
Konvexität	80,929
Zinselastizität	0,263



# Innovation? Anleihen-ETFs mit fester Laufzeit: „iBonds“

iShares by BlackRock

## iSHARES iBONDS ETFs

Entdecken Sie ETFs mit festen Laufzeiten



### Fälligkeit wie bei einer Anleihe

iBonds haben ein bestimmtes Fälligkeitsdatum, an dem sie das Kapital zurückzahlen, ähnlich wie herkömmliche Anleihen.



### Handelbar wie eine Aktie

iBonds können wie eine Aktie oder ein ETF gekauft und verkauft werden und bieten somit die Flexibilität, während der Laufzeit ein- und auszustiegen.



### So diversifiziert wie ein Fonds

iBonds bieten ein diversifiziertes Portfolio von Anleihen einer gewünschten Anlageklasse, das Anleger in einer einzigen Transaktion erwerben können.

iBonds ETFs sind innovative Anleihen-ETFs, die ein festes Fälligkeitsdatum haben. Sie halten ein diversifiziertes Portfolio von Anleihen mit ähnlichen Fälligkeitsterminen, bieten regelmäßige Ertragszahlungen und schütten im angegebenen Fälligkeitsjahr eine Endauszahlung aus.

Die Fondsrendite bis zur Fälligkeit (YTM) ist der gewichtete Durchschnitt der YTM aller in einem Rentenfonds oder börsengehandelten Fonds (ETF) gehaltenen Anleihen. Sie stellt die hypothetische Rendite dar, die ein Anleger erzielen würde, wenn er das Anleihenportfolio des Fonds bis zur Fälligkeit halten und alle Kuponzahlungen zum gleichen Satz reinvestieren würde.

Bei iBonds ETFs ist das Jahr der Fälligkeit im Fondsnamen angegeben. Die iBonds ETFs enden jeweils im Dezember des genannten Jahres. In den letzten Monaten, in denen die Anleihen im Portfolio fällig werden, gehen die Bestände des Fonds in Barmitteläquivalente, wie Geldmarktfonds, über. Nachdem alle Anleihen im Portfolio fällig geworden sind, wird der börsengehandelte Fonds geschlossen und die Anteilseigner erhalten eine letzte Ausschüttung in Höhe des Nettoinventarwerts (NIW) des Fonds nach Verbindlichkeiten. Dies ist vergleichbar mit der Kapitalrückzahlung einer einzelnen Anleihe bei Fälligkeit.

*Zwei Hauptrisiken im Zusammenhang mit festverzinslichen Anlagen sind das Zinsrisiko und das Kreditrisiko. Wenn die Zinssätze steigen, sinkt in der Regel auch der Marktwert der Anleihen. Das Kreditrisiko bezieht sich auf die Möglichkeit, dass der Emittent der Anleihe nicht in der Lage ist, das Kapital zurückzuzahlen und Zinszahlungen zu leisten.*

Merkmale	iBonds	Anleihen-ETFs	Einzelne Anleihen	Investmentfonds
Diversifiziertes Portfolio	Ja	Ja	Nein	Ja
Feste Fälligkeit	Ja	Nein	Ja	Nein
Handel	Börse & Freiverkäuflich	Börse & Freiverkäuflich	Freiverkäuflich	-
Tägliche Transparenz - dies bezieht sich auf die tägliche Offenlegung der Fondsbeteiligungen.	Ja	Ja	Nein	Ja

# Innovation? Anleihen-ETFs mit fester Laufzeit: „iBonds“

## Beispiel: IE0008UEVOE0



### IVOA **iShares iBonds Dec 2028 Term € Corp UCITS ETF**

NAV per 13.Sep.2023 NAV per 13.Sep.2023  
**EUR 4,99** ▼ -0,01 (-0,15%)

Anzahl der Positionen <sup>i</sup>	297
Per 12.Sep.2023	
Vergleichsindex Ticker	I37617EU
3J-Beta <sup>i</sup>	-
Per -	
Kupon <sup>i</sup>	1,77%
Per 12.Sep.2023	
Optionsbereinigte Duration <sup>i</sup>	4,49
Per 12.Sep.2023	
Stand Vergleichsindex	EUR 87,06
Per 13.Sep.2023	
Standardabweichung (3J) <sup>i</sup>	-
Per -	
Effektivverzinsung <sup>i</sup>	4,07%
Per 12.Sep.2023	
Restlaufzeit <sup>i</sup>	4,76 Jahre
Per 12.Sep.2023	

Anteilklassenvermögen Per 13.Sep.2023	EUR 9.972	Fondsvermögen Per 13.Sep.2023	EUR 45.759.139,74
Auflagedatum	05.Sep.2023	Fondauflegung	09.Aug.2023
Währung der Reihe	EUR	Basiswährung	EUR
Anlageklasse	Anleihen	Vergleichsindex	Bloomberg MSCI December 2028 Maturity EUR Corporate ESG Screened Index
SFDR-Klassifizierung <sup>i</sup>	Artikel 8	Umlaufende Anteile Per 13.Sep.2023	2.000
Gesamtkostenquote (TER) <sup>i</sup>	0,12%	ISIN	IE0008UEVOE0
Gewinnverwendung	thesaurierend	Wertpapierleihertrag <sup>i</sup>	-
Domizil	Irland	Produktstruktur <sup>i</sup>	Physisch
Rebalancing-Intervall	Monatlich	Methodik <sup>i</sup>	Sampling
UCITS <sup>i</sup>	Ja	Emittent	iShares V plc
Fondsmanager	BlackRock Asset Management Ireland Limited	Administrator	State Street Fund Services (Ireland) Limited
Depotbank	State Street Custodial Services (Ireland) Limited	Geschäftsjahresende	30 November
Bloomberg-Ticker	IVOA GY	WKN	A3EHAH

## Nachhaltigkeitseigenschaften

Um in die ESG-Fondbewertung von MSCI aufgenommen zu werden, müssen 65 % (bzw. 50 % für Anleihe- und Geldmarktfonds) sämtlicher Wertpapierbestände des Fonds aus Wertpapieren mit ESG-Abdeckung durch MSCI ESG Research abgedeckt sein (bestimmte Barmittelpositionen und andere Vermögenswerte ohne Bedeutung für die ESG-Analyse von MSCI werden im Vorfeld von der Ermittlung der Gesamtbestände des Fonds ausgeschlossen; der absolute Wert von Short-Positionen wird zwar berücksichtigt, gilt jedoch nicht als abgedeckt), das Beteiligungsdatum des Fonds muss weniger als ein Jahr alt sein und der Fonds muss über mindestens zehn Wertpapiere verfügen. **Für diesen Fonds stehen derzeit keine Ratings von MSCI zur Verfügung.**

# Innovation? Anleihen-ETFs mit fester Laufzeit: „iBonds“ Produktübersicht



iShares by BlackRock

## iSHARES iBONDS ETFs

Entdecken Sie ETFs mit festen Laufzeiten

FONDS	FONDSINFO			ECKDATEN		
Ticker Name des Fonds	Fondstyp i	Währung	Ertragsverwendung	Auflagedatum	Gesamtkostenquote (TER) / Laufende Gebühren (%) i	AUM (Mio.) i
iShares iBonds Dec 2026 Term € Corp UCITS ETF <b>IB26</b> Fact Sheet	ETF	EUR	ausschüttend	Aug 09, 2023	0,12	69,01
iShares iBonds Dec 2026 Term € Corp UCITS ETF <b>CEBE</b> Fact Sheet	ETF	EUR	thesaurierend	Sep 05, 2023	0,12	69,01
iShares iBonds Dec 2028 Term € Corp UCITS ETF <b>IB28</b> Fact Sheet	ETF	EUR	ausschüttend	Aug 09, 2023	0,12	45,76
iShares iBonds Dec 2028 Term € Corp UCITS ETF <b>IVOA</b> Fact Sheet	ETF	EUR	thesaurierend	Sep 05, 2023	0,12	45,76
iShares iBonds Dec 2028 Term \$ Corp UCITS ETF <b>CBU5</b> Fact Sheet	ETF	USD	thesaurierend	Aug 09, 2023	0,12	38,52
iShares iBonds Dec 2028 Term \$ Corp UCITS ETF <b>CBU4</b> Fact Sheet	ETF	USD	ausschüttend	Aug 09, 2023	0,12	38,52
iShares iBonds Dec 2026 Term \$ Corp UCITS ETF <b>D26A</b> Fact Sheet	ETF	USD	thesaurierend	Aug 09, 2023	0,12	34,84
iShares iBonds Dec 2026 Term \$ Corp UCITS ETF <b>CBU8</b> Fact Sheet	ETF	USD	ausschüttend	Aug 09, 2023	0,12	34,84
iShares iBonds Dec 2025 Term € Corp UCITS ETF <b>IB25</b> Fact Sheet	ETF	EUR	thesaurierend	Sep 06, 2023	0,12	25,48
iShares iBonds Dec 2027 Term € Corp UCITS ETF <b>IB27</b> Fact Sheet	ETF	EUR	thesaurierend	Sep 06, 2023	0,12	19,96
iShares iBonds Dec 2025 Term \$ Corp UCITS ETF <b>CEBF</b> Fact Sheet	ETF	USD	thesaurierend	Sep 06, 2023	0,12	15,01
iShares iBonds Dec 2027 Term \$ Corp UCITS ETF <b>CEBK</b> Fact Sheet	ETF	USD	thesaurierend	Sep 06, 2023	0,12	10,00
iShares iBonds Dec 2025 Term \$ Treasury UCITS ETF <b>CEBI</b> Fact Sheet	ETF	USD	thesaurierend	Sep 06, 2023	0,10	2,00

# Tipps: Screener und Info-Portale



Ein Handelsplatz der Börsen AG

## Anleihen Detailsuche

Emittent

Name

Herkunft  
Land des Emittenten wählen...

Auswahl  
Emittent wählen...

Anleiheattribute

Kupontyp  
Kupontyp wählen...

Währung  
Währung wählen...

Kupon  
min.  % max.  %

Restlaufzeit  
Wählen...  Wählen...

Kennzahlen

Pari  
Wählen...

Rendite p.a.  
min.  % max.  %

Suchen

## Anleihen-Finder

onvista

Filtern Ausblenden ^

Emittent suchen...

Emittenten-Typ  Land  Währung

Rendite  Kupon  Zins-Typ  Restlaufzeit  Merkmale



## Anleihen Suche

Name / WKN / ISIN

Anleihe-Typen

Emissionswährung

Rendite (in %) von  bis

Laufzeit

Restlaufzeit von  bis

oder Fälligkeit von  bis

Emittent

Land des Emittenten

Nachrang

Rating

Handelbar an

Nur Anleihen mit Kursen

Kupon (in %) von  bis

Suchen

comdirect

Anzahl Treffer: ca. 42.500

Vorauswahl  alle Börsenplätze  
 handelbar an deutschen Börsen  
 handelbar im LiveTrading

Rendite pro Jahr z.B. 8,0 % bis z.B. 8,0 %

Restlaufzeit jetzt bis endlos

Mindestanlage z.B. 1.000,00 bis z.B. 10.000,00

Emittentenkategorie  Staatsanleihen  
 Anleihen von Finanzinstituten  
 Unternehmensanleihen

Volltextsuche im Anleihenamen

Währung der Anleihe  alle  
 nur Euro (kein Währungsrisiko)  
 andere -- Basiswert wählen --



## Anleihen (900)

Region (Ohne)

Land (Ohne)

Währung (Ohne)

Anleiheart (Ohne)

Laufzeit (Ohne)

Rating (Ohne)

Anleihestrategie (Ohne)

erscheint 14-täglich

# BONDGUIDE

Der Newsletter für Unternehmensanleihen

# AnleihenFinder

Der Newsletter für Anleihen im Mittelstand

Länder-Wirtschaftsdaten/Ratings:  
<https://de.tradingeconomics.com/>

# Tipps: Aktuelle Anleihen-Informationen



## Wochenrückblick Anleihehandel

Rückschau ICF BANK auf die Handelswoche  
Wochenrückblick Anleihehandel

Wochenrückblick Anleihen KW 36 [Herunterladen](#)

Emittent	Fälligkeit	Kupon	Rendite
Anheuser-Busch – EUR	17.03.2028	2,000%	3,564%
E.ON SE – EUR	18.12.2023	0,000%	4,009%
KFW – EUR	07.06.2030	3,125%	3,115%
Bundesschatzanw. – EUR	18.09.2025	3,100%	3,089%
US-Treasury – USD	15.11.2051	1,875%	4,392%

Umsatzspitzenreiter Quotrix KW 36 (Renditen p.a. am 08.09.2023)

Wochenrückblick Anleihen KW 35 [Herunterladen](#)

Wochenrückblick Anleihen KW 34 [Herunterladen](#)

Wochenrückblick Anleihen KW 33 [Herunterladen](#)

Quelle: ICF BANK AG Wertpapierhandelsbank, Frankfurt am Main



## Börsentäglich aktuell von der ICF BANK Morning News & Wochenvorschau

Börsentäglicher Newsletter (Morning News) mit Marktdaten für USA und Japan sowie wichtige News, Termine und Analysteneinschätzungen für Werte aus Deutschland und Europa zum Handelsstart sowie als Wochenvorschau.

### KW 37 UMSATZSPITZENREITER TOP 5 ANLEIHEN

Emittent	Fälligkeit	Kupon	Rendite
Bundesobligation – EUR	05.04.2024	0,000%	3,639%
Berlin Hyp AG – EUR	25.08.2025	1,250%	3,732%
Mercedes Benz Int. – EUR	30.05.2026	3,500%	3,735%
BMW Finance NV – EUR	22.07.2030	3,250%	3,701%
Commerzbank AG – EUR	23.03.2026	4,000%	4,987%

Umsatzspitzenreiter Quotrix KW 37 (Renditen p.a. am 15.09.2023)

Alle Angaben ohne Gewähr. Market Making by

Ein System der Börse Düsseldorf

AKTUELLER ICF-WOCHENRÜCKBLICK,  
UMSATZRANKING, NEUEINFÜHRUNGEN:  
QUOTRIX.DE/ANLEIHEN

## ICF BANK Newsletter: Die Anleihen-Woche im Rückblick

Handel ohne Courtage  
& Transaktionsentgelt

Handel ohne Courtage

15. September 2023

### Die Anleihen-Woche im Rückblick – Umsatzspitzenreiter

Sorgen um die Wettbewerbsfähigkeit der europäischen Automobilindustrie veranlassen die EU eine Untersuchung zu **Chinas Subventionen** für Elektrofahrzeuge einzuleiten. Trotz befürchteter Vergeltungsmaßnahmen durch China unterstreicht dieser Schritt die Sorge über die Fähigkeit der europäischen Hersteller, mit den Anbietern aus dem Reich der Mitte mithalten.

**Deutschland:** Inflation im August +6,1% gegenüber Vorjahr. ZEW-Konjunkturerwartungen im September -11,4%. Unternehmensinsolvenzen im Juni +35,8% gegenüber Vorjahr.  
**Frankreich:** Industrieproduktion im Juli +0,8% gegenüber Vormonat.  
**Euroraum:** Leitzins von der EZB auf 4,500% gehoben. Einlagensatz wurde auf 4,000% gehoben  
**USA:** Verbraucherpreise steigen im August 0,6% gegenüber Vormonat und 3,7% gegenüber Vorjahr.

Der **Bund Future** startete mit einem Kurs von 130,83 in die Woche und hielt dieses Niveau bis zur Nacht von Dienstag auf Mittwoch. Bis Mittwochmittag ging es bergab zum Wochentief von 130,20. Der aktuelle Kurs liegt nach dem EZB-Entscheid bei 131,39. Die Rendite für 5-jährige Bunds liegt momentan bei 2,609%, für 10-jährige bei 2,574% und für 30-jährige bei 2,700%.

Der **Euro** bewegt sich diese Woche in einer Spanne von \$ 1,0676 und 1,0760. Das aktuelle Preisniveau liegt momentan bei \$ 1,0674.

Das **Öi** notierte zum Wochenbeginn bei \$ 87,07 und erreichte eigentlich sofort den Tiefstkurs von \$ 86,72 für diese Woche. Danach ging es für das schwarze Gold täglich etwas freundlicher und aktuell liegt der Höchstwert für die Woche bei \$ 89,88.

Der **Bitcoin** startete die Woche mit einem Kurs von \$ 25,911,62 und erreichte bereits am Montagabend den Tiefstwert von \$ 25,013,50 für diese Woche. Danach erholte sich die Kryptowährung jeden Tag ein wenig und aktuell liegt der Kurs beim Höchstwert für diese Woche von \$ 26,544,30.

Das **Gold** handelte diese Woche in einer Range von \$ 1.902,50 – 1.929,04 und aktuell liegt der Kurs bei \$ 1.902,76.

„Für Wunder muss man beten, für Veränderungen aber arbeiten“ (Thomas von Aquin, italienischer Theologe und Philosoph, 01.01.1225-07.03.1274)

**Umsatzspitzenreiter Börse Quotrix**

Emittent	ISIN	Fälligkeit	Kupon	Kurs	Rendite
Bundesobligation – EUR	DE0001141794	05.04.2024	0,000%	98,040	3,639%
Berlin Hyp AG – EUR	DE0008110206	25.08.2025	1,250%	99,580	3,732%
Mercedes Benz Int. – EUR	DE000A3LHET7	30.05.2026	3,500%	99,436	3,735%
BMW Finance NV – EUR	XS262968347	22.07.2030	3,250%	97,484	3,701%
Commerzbank AG – EUR	DE000C240LDS	23.03.2026	4,000%	97,660	4,987%

Hinweis: Diese Zusammenstellung dient nur der Unterstützung Ihrer selbstständigen Anlageentscheidung. Sofern Beratungsbedarf besteht, wenden Sie sich bitte an Ihren Anlageberater. Bei den angegebenen Preisen handelt es sich um den letzten, auf QUOTRIX festgestellten Preis. Dies stellt eine Momentaufnahme dar.

**Anleihen im Fokus – Neuemissionen**

Der Bund hat diese Woche 3,850 Mrd. EUR an unverzinslichen Schatzanweisungen mit einer Laufzeit von sechs Monaten und einer Durchschnittsrendite von 3,865% und 4,460 Mrd. EUR an zusätzlichen 3,10 Prozent jährigen Bundeschatzanzahlungen zu einer Durchschnittsrendite von 3,10 Prozent platziert. Des Weiteren wurden 1,209 Mrd. EUR an zusätzlichen 1,80 Prozent 30-jährigen Bundesanleihen zu einer Durchschnittsrendite von 2,79 Prozent platziert.

Die familiengeführte Traditionsbrauerei **Karlsberg Brauerei GmbH** konnte ihren Bruttoumsatz in der ersten Jahreshälfte um 1,2 Mio. auf 78,3 Mio. EUR steigern. Das operative adjustierte EBITDA lag trotz deutlich erhöhter Rohstoff- und Energiepreise mit 10,3 Mio. EUR auf dem Niveau des Vorjahres. Man verzeichnete einen Anstieg der Getränkeumsätze im Inland um knapp 5% auf 63,2 Mio. EUR. Die bisherige Prognose wurde von der Geschäftsführung bestätigt.

Die neue Anleihe der **Katjes International** hat ein Volumen von 115 Mio. EUR erreicht, die mit einem Kupon von 6,75% p.a. ausgestattet wurde. Die Zeichnungsruf für das öffentliche Angebot und die Privatplatzierung endete vorzeitig am Donnerstag um 10:00 Uhr MESZ. Aufgrund der Überzeichnung erfolgte eine anteilige Zuteilung bei den Zeichnungen. Die Notierungsaufnahme erfolgt auch an den Börsen Düsseldorf und Quotrix.

Gleich mehrere **Schuldenschein-Stammkunden** geben bei der Beschaffung großvolumiger Finanzierungen derzeit dem boomenden europäischen Anleihemarkt den Vorzug. Ihr Debüt gaben in der vergangenen Woche sowohl der Göttinger Laborausrüster **Gartorius AG** als auch die Supermarktkette **Revo Group** und der niederländische Maschinenverleiher **Boels Topholding BV**. Das Emissionsvolumen am Markt für Unternehmensanleihen erreichte den höchsten Wert seit Juni.

**Neue Euro – Werte an den Börsen Quotrix und Düsseldorf**

Emittent	ISIN	Fälligkeit	Kupon	Kurs	Rendite
Orange SA – EUR	FR001400KK42	11.09.2035	3,875%	99,630	3,948%
Reclit Bendisier – EUR	XS2681383662	14.09.2028	3,625%	99,565	3,765%
National Grid Inc. – EUR	XS2680745382	12.09.2033	4,668%	100,092	4,692%
ZF Europe Fin. BV – EUR	XS2681541327	13.09.2029	6,500%	100,500	6,024%
National Grid Inc. – EUR	XS2680745382	12.09.2033	4,668%	100,090	4,692%

**Neue Währungsanleihen an den Börsen Quotrix und Düsseldorf**

Emittent	ISIN	Fälligkeit	Kupon	Kurs	Rendite
KFW – USD	US500769JZ83	07.08.2026	4,625%	99,460	4,795%
Prov. of Quebec – USD	US748148SE43	08.09.2033	4,500%	98,120	4,724%
John Deere Cap. – USD	US24422EXC92	08.09.2028	5,300%	100,000	5,299%
Toyota Motor Credit – USD	US892357JZ74	11.09.2029	6,500%	100,110	5,815%
Gilead Sciences Inc. – USD	US375558Z959	16.10.2033	6,250%	99,700	5,288%

Hinweis: Diese Zusammenstellung dient nur der Unterstützung Ihrer selbstständigen Anlageentscheidung. Sofern Beratungsbedarf besteht, wenden Sie sich bitte an Ihren Anlageberater. Bei den angegebenen Preisen handelt es sich um den letzten, auf QUOTRIX festgestellten Preis. Dies stellt eine Momentaufnahme dar.

Die **Berliner Wasserwerke** streben einen grünen Schuldenschein in bisher nicht genanntem Umfang an. Arrangeur ist die digitale Schuldenscheint Plattform **finpar**.

Der Produzent für Verpackungssysteme **Alpa Holding GmbH** verdoppelt seinen Debüt-ESG-Schuldenschein von 100 auf 200 Mio. EUR. Die Transaktion wird von der BNP Paribas und UniCredit begleitet.

Wir wünschen Ihnen ein schönes Wochenende.  
Ihre ICF – Anleihemarkt – Experten

41

[boerse-duesseldorf.de](http://boerse-duesseldorf.de)  
[quotrix.de](http://quotrix.de)  
[icfbank.de](http://icfbank.de)

BÖRSE  
DÜSSELDORF

Ein Handelsplatz der Börsen AG

Ein System der Börse Düsseldorf



# Tipps: Market News & Veranstaltungen



## Termine

### Aktuelle Veranstaltungen



26.09.2023 – Düsseldorfer Anlegerforum der DSW mit INDUS Holding und HomeToGo

Informationen live und vor Ort aus erster Hand: Börsennotierte Unternehmen präsentieren sich und stellen sich den Fragen der Anleger.



10.10.2023 – Webinar: Chart Show #33 – „Rohstoffe“

„Technische Analyse leicht gemacht“ ist das Motto von Christoph Geyer. In diesem regelmäßigen Online-Format schaut der Börsenprofi live mit den Teilnehmern auf die Charts der großen Indizes und interessanter Einzelwerte. [...]



18.10.2023 – Forum Bundesbank: Wie sind die Vermögen in Deutschland verteilt?

Wie setzen sich die Vermögen der deutschen Haushalte zusammen, und wie sind diese Vermögen in der Bevölkerung verteilt? Wie hat [...]



11.11.2023 – Save the Date: Börsentag Hamburg

Die Vorbereitungen für den 26. Börsentag Hamburg laufen. Merken Sie sich den Termin vor! Termin: Samstag, 11.11.2023Messe: 09:30 – 17:00 [...]



### Vergangene Termine

12.09.2023 – Webinar: Chart Show #32 – „Hitparade“

09.09.2023 – Charity Auktion Historischer

05.09.2023 – Forum Rheinische Geldgesch

05.09.2023 – Event:

08.08.2023 – Webinar #31 – „Spieler-Börse

03.08.2023 – Forum Italien – Krisenfester

18.07.2023 – Forum Gold – Eine Währung besonderem Glanz

## Market News

Börsentäglich aktuell von der ICF BANK  
Morning News & Wochenvorschau

Börsentäglicher Newsletter (Morning News) mit Marktdaten für USA und Japan sowie wichtige News, Termine und Analysteneinschätzungen für Werte aus Deutschland und Europa zum Handelsstart sowie als Wochenvorschau.

13.09.2023 Morning News [Herunterladen](#)

12.09.2023 Morning News [Herunterladen](#)

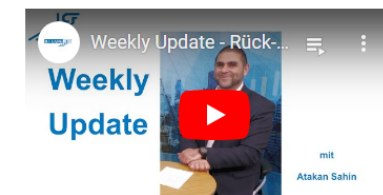
11.09.2023 Morning News [Herunterladen](#)

Wochenvorschau KW 37 [Herunterladen](#)

08.09.2023 Morning News [Herunterladen](#)

07.09.2023 Morning News [Herunterladen](#)

Quelle: ICF BANK AG Wertpapierhandelsbank




Weekly Update von der ICF BANK

### Newsfeed

Aktuelle Nachrichten aus der Redaktion von 4investors:

13.09.2023 08:05

**Börse am Morgen: Apple, Oracle, Ölpreise und FOMC – Nord LB** Die ZEW-Konjunkturerwartungen hellten sich erneut geringfügig auf. Der Index stieg von -12,3 auf



## Besuchen Sie uns am Messestand!



Wöchentlicher Newsletter „Börsen Aktuell“  
[boerse-duesseldorf.de/newsletter](https://boerse-duesseldorf.de/newsletter)



**Twitter:**  
[twitter.com/BoersenAktuell](https://twitter.com/BoersenAktuell)



**LinkedIn:**  
[linkedin.com/company/5829209/](https://linkedin.com/company/5829209/)



**YouTube:**  
[youtube.com/börsenaktuell/](https://youtube.com/börsenaktuell/)



### Nur bei uns am Messestand:

- 11 Uhr: Gerhard Michel** - Fundamentalinvestor und Finanzcoach
- 12 Uhr: Christoph Geyer** - Technischer Analyst und Ausbilder VTAD e.V.
- 13 Uhr: Lisa Osada (Aktiengram)** - Finanzbloggerin und Buchautorin
- 14 Uhr: Jacob Risse** - Finanzcoach FunnyMoney und Host BörsenBunchTV
- 15 Uhr: Jessica Schwarzer** - Finanzjournalistin und Buchautorin